




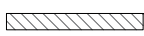


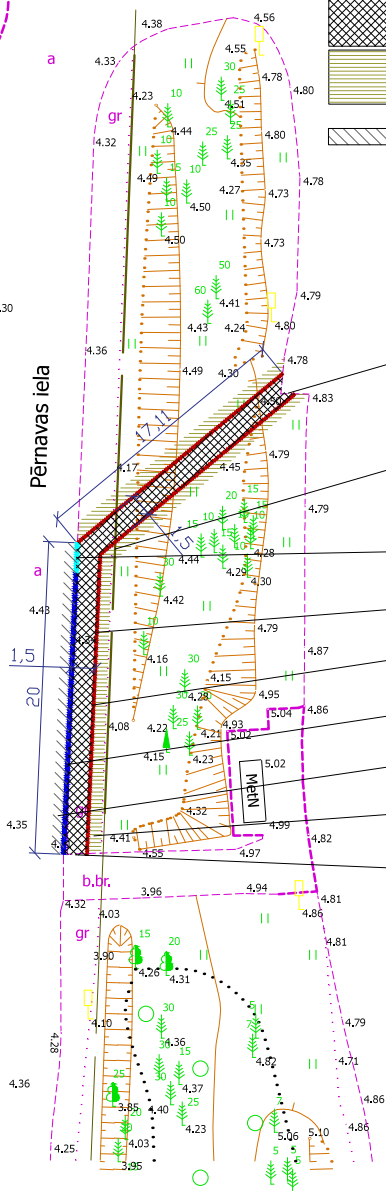
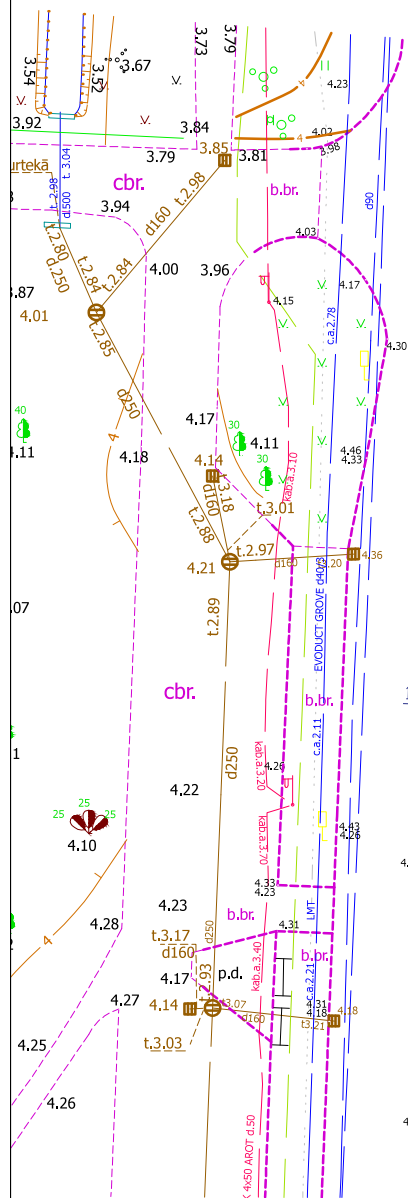
GĀJĒJU IETVE PIE SALACGRĪVAS VISUSSKOLAS

M 1:500

1.2. pielikums

APZĪMĒJUMI:

-  Proj. ielas apmale
-  Proj. ielas pazeminātā apmale
-  Proj. ietves apmale
-  Proj. bruģakmens segums
-  Proj. zāliens
-  Proj. asfalta remontzona



Gājēju ietvi pieslēgt pie asfalta seguma, ievērojot esošo augstumus

UZMANĪBU!! Esošs kabelis, rakšanas darbus veikt ar rokām!

Pazemināta ielas apmale

Izbūvēt bruģētu gājēju ietvi
ietves apmale

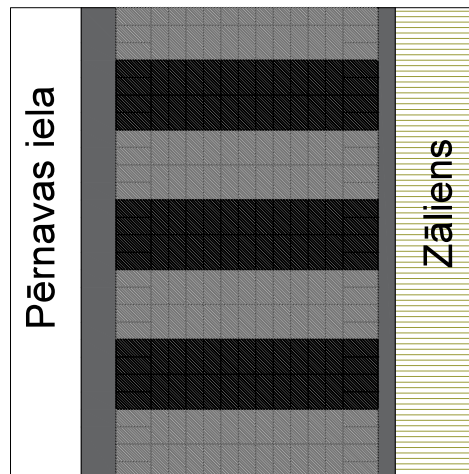
Ceļa apmale

Asfaltbetona seguma remontzona

Sēts zāliens

Gājēju ietvi pieslēgt pie esoša gājēju celiņa, ievērojot esošos augstumus

BRUĢA RAKSTS



APJOMI:

| Nosaukums | Apjoms |
|---|---------------------|
| Ceļu apmale (t.sk. pazeminātā) | 20 t.m. |
| Ietves apmale | 53 t.m. |
| Betona bruģakmens, 6mm (pelēks, melns) | 54,0 m ² |
| Zāliens | 43,2 m ² |

Brūģis- Prizma (200x100x60mm), bez frēzes
Krāsas: pelēks - 50%, melns- 50%